

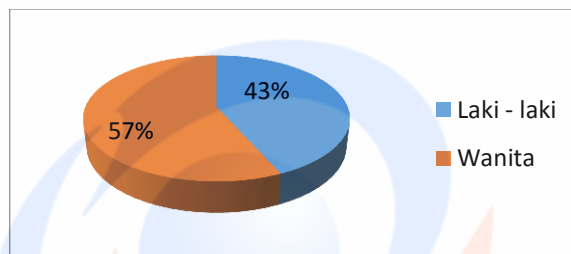
## LAMPIRAN 3

## Data Tabulasi Karakteristik 30 dan Crosstab pada 150 Responden

## JenisKelamin

Jenis kelamin	Jumlah
Laki-laki	65
Perempuan	85
<b>Total</b>	<b>150</b>

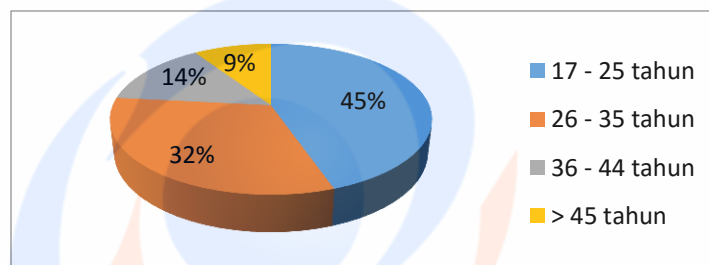
Sumber: Data Primer DiolahOlehPeneliti, 2018.



## Usia

Usia	Jumlah
17-25 tahun	68 orang
26-35 tahun	36 orang
36-44 tahun	29 orang
>45 tahun	17 orang
<b>Total</b>	<b>150</b>

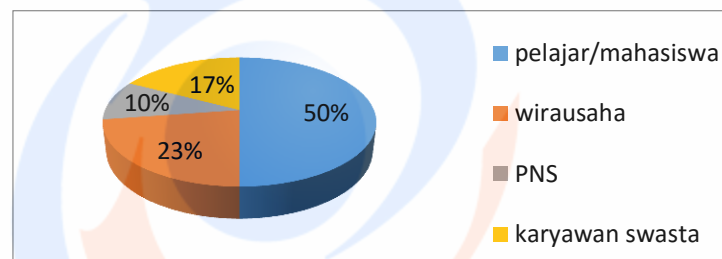
Sumber: Data Primer DiolahOlehPeneliti, 2018.



### Pekerjaan

Usia	Jumlah
Pelajar/Mahasiswa	75 orang
Wirausaha	34 orang
PNS	15 orang
Karyawan Swasta	26 orang
<b>Total</b>	<b>150</b>

Sumber: Data Primer Diolah Oleh Peneliti, 2018.



### Frekuensi Berkunjung

Pekerjaan	Jumlah
1-2 kali dalam 1 bulan	87 orang
3-4 kali dalam 1 bulan	35 orang
> 4 kali	28 orang
<b>Total</b>	<b>150</b>

Sumber: Data Primer Diolah Oleh Peneliti, 2018.

